

Cómo seleccionar mi buzón



GOBIERNO
DE ESPAÑA

MINISTERIO
DE JUSTICIA

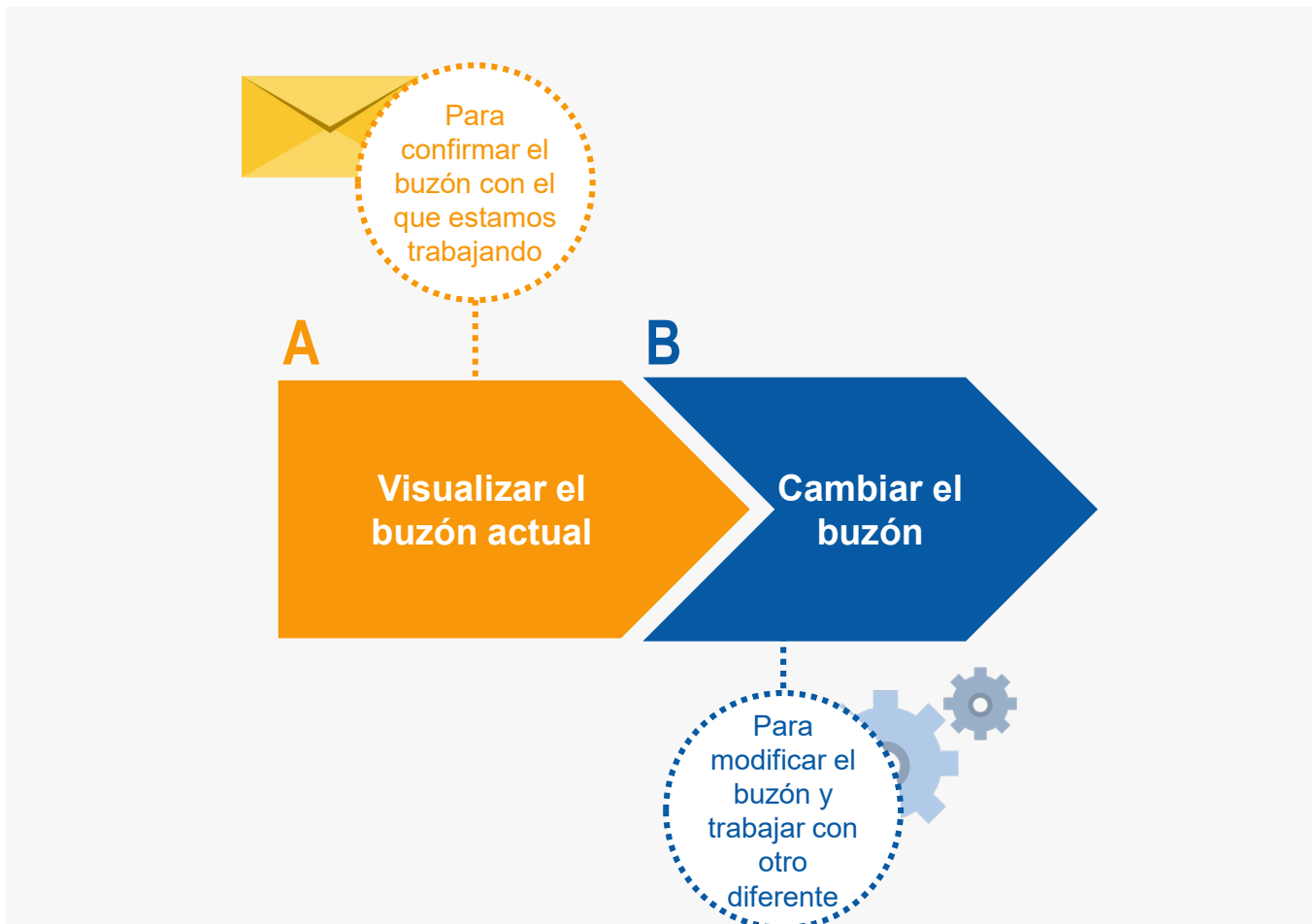
LexNET
Justicia



¡Bienvenido!

El buzón es el **colegio profesional al que pertenecemos** y está **asociado al rol** con el que trabajamos. Un mismo rol puede tener más de un buzón o no tener ninguno.

Para **seleccionar el buzón con el que deseamos trabajar** en LexNET seguimos estos pasos:

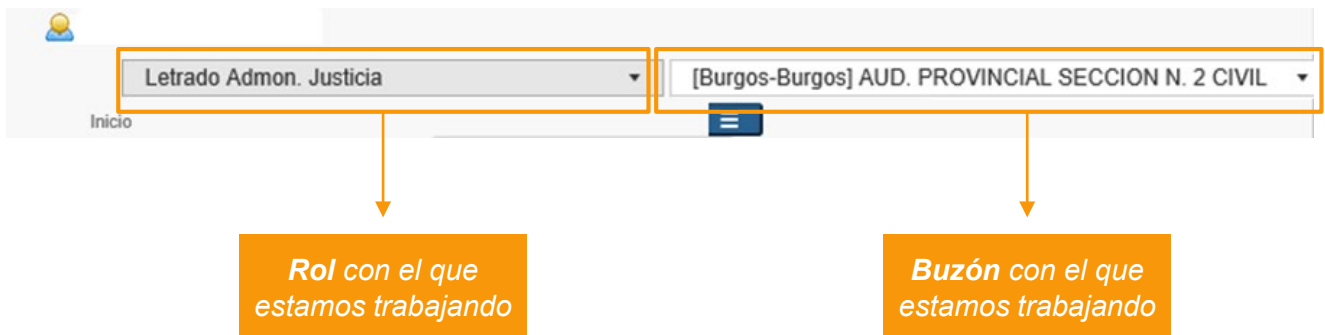


¡Veamos cada uno de ellos con detenimiento!

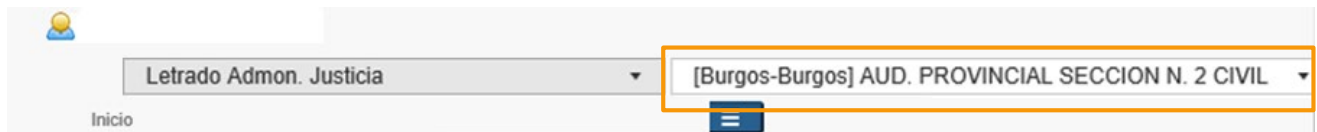


A Visualizar el buzón actual

- 1 **Revisamos nuestro perfil** con el que estamos trabajando. Se visualiza en la cabecera y aparecen nuestros datos de acceso tanto en el desplegable del buzón como en el del rol.



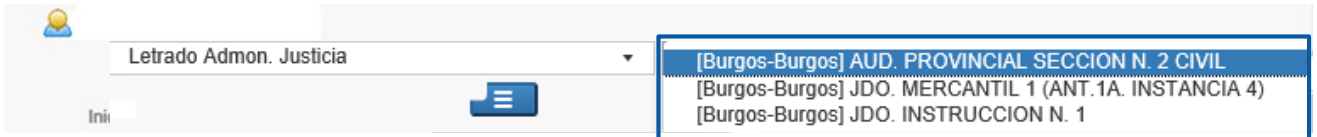
Quando accedemos a LexNET se muestran los datos, por defecto, del primer rol y buzón con el que nos dieron de alta.



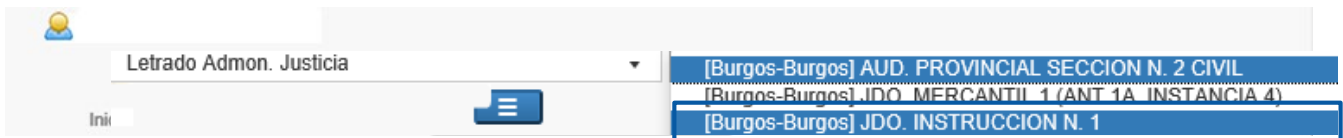


B Cambiar el buzón

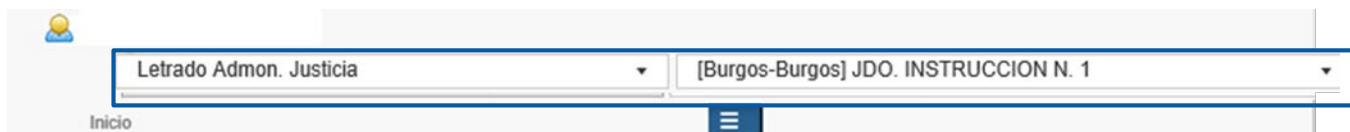
1 Desplegamos el menú del campo Buzón.



2 Seleccionamos el buzón con el que queremos trabajar.



3 Ya podemos trabajar con nuestro nuevo buzón.





GOBIERNO
DE ESPAÑA

MINISTERIO
DE JUSTICIA

LexNET
Justicia