

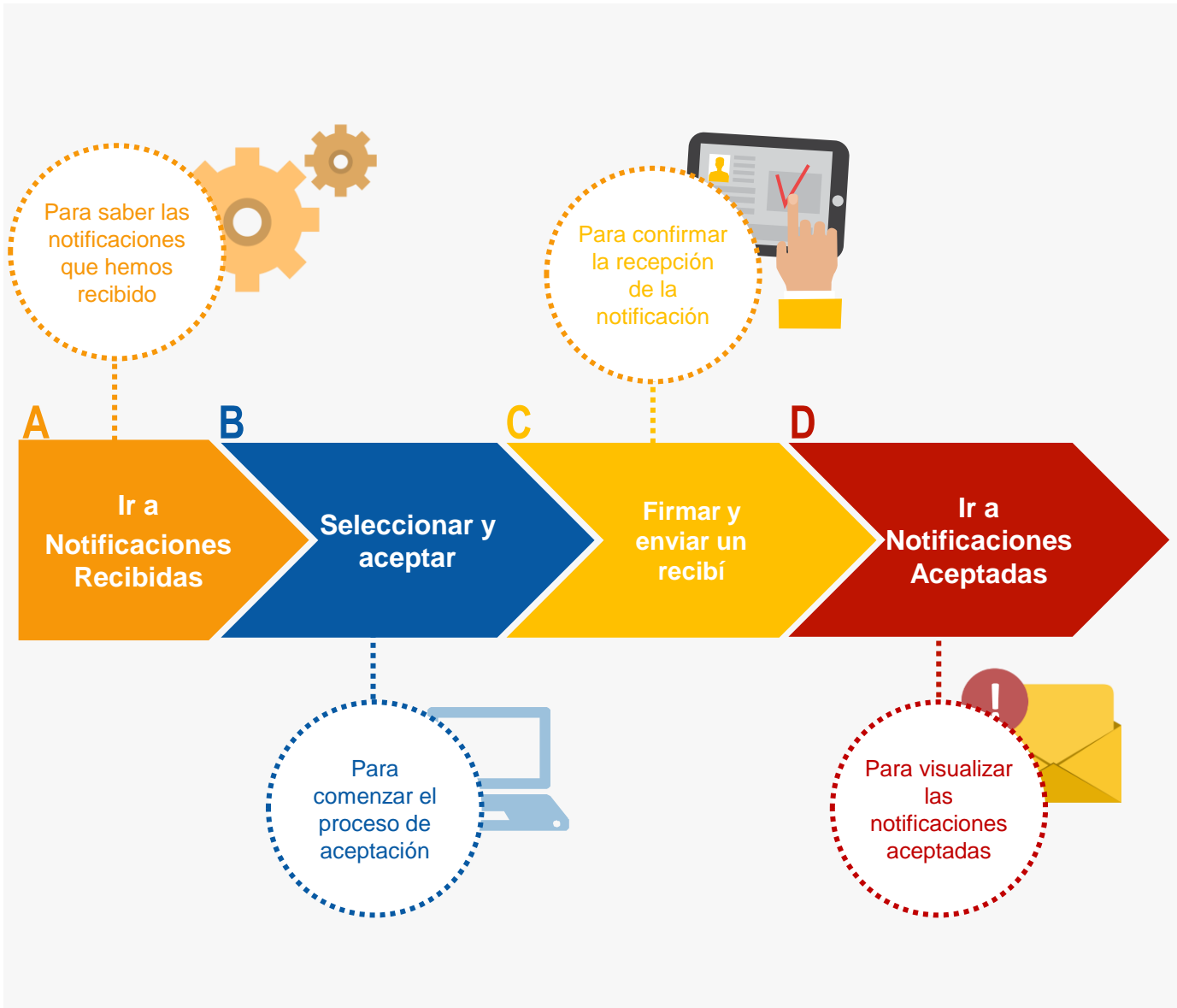
Cómo aceptar y visualizar notificaciones





¡Bienvenido!

Para **aceptar y visualizar notificaciones** en LexNET seguimos estos pasos:



¡Veamos cada uno de ellos con detenimiento!



A Ir a Notificaciones Recibidas

1 Pulsamos en la carpeta “**Notificaciones Recibidas**” ubicada en el bloque **Carpetas** de la parte izquierda.

The screenshot shows the LexNET interface. On the left, under 'Carpetas', the folder 'Notificaciones Recibidas' is selected. On the right, the 'Aceptadas' section displays a table of notifications:

TIPO MENSAJE	REMITENTE	ASUNTO	Nº EXP.	FECHA ENVÍO	FECHA ACEPTACIÓN
<input type="checkbox"/>	NOTIFICACION	JDO. INSTRUCCION N. 1 de Burgos [0905943001]	1/1992	26/06/2019 11:47:26	26/06/2019 11:51:41
<input type="checkbox"/>	NOTIFICACION	AUD.PROVINCIAL PENAL SECCIÓN 1 de Burgos [0905937001]	123132/2004	26/06/2019 10:22:26	26/06/2019 11:19:54

2 Se muestra el **listado de notificaciones recibidas** organizadas en una tabla con distinta información sobre las mismas.

TIPO MENSAJE	DESTINATARIO	ASUNTO	Nº EXP.	TIPO PROC.	FECHA ENVÍO
<input type="checkbox"/>	ESCRITO	JDO. PENAL N. 1 de Burgos [0905951001]	1/2019	JR	01/07/2019 10:24:47
<input type="checkbox"/>	ESCRITO	JDO. PENAL N. 1 de Burgos [0905951001]	1/2019	JR	01/07/2019 09:38:14
<input type="checkbox"/>	ESCRITO	JDO. PENAL N. 1 de Burgos [0905951001]	3/1890	RJR	27/06/2019 13:26:07
<input type="checkbox"/>	ESCRITO	JDO. 1A.INST.E INSTRUCCION N.1 de Burgos [0905941001]	1/1900	DUD	26/06/2019 10:26:18

↓

Número de expediente

Descargar



Las **notificaciones** están disponibles en los buzones durante un período de **60 días**.

No podemos visualizar el contenido de la notificación **hasta que no la hayamos aceptado**. Solo podemos ver el **número de expediente, fecha de envío y fecha de aceptación**.



B Seleccionar y recoger

1 Seleccionamos la notificación utilizando el **check** de la primera columna.

En este momento tiene 2 mensajes.

REMITENTE	ASUNTO	Nº EXP.	FECHA ENVÍO	FECHA ACEPTACIÓN
JDO. INSTRUCCION N. 1 de Burgos [0905943001]	Diligencias Previas (PENAL)	1/1992	26/06/2019 11:47:26	26/06/2019 11:51:41
AUD. PROVINCIAL PENAL SECCIÓN 1 de Burgos [0905937001]	ABSTENCION SECRETARIOS JUDICIALES (PENAL)	123132/2004	26/06/2019 10:22:26	26/06/2019 11:19:54

Mover a: **Mover** **Etiquetas** **Marcar como no leído** **Descargar**



Podemos descargar varios mensajes a la vez. ¿Cómo?
Seleccionando el check de cada uno de ellos.



2 Pulsamos en **“Aceptar”** para comenzar el proceso de aceptación de la notificación o notificaciones si hemos seleccionado varias.

En este momento tiene 1 mensajes en su carpeta Notificaciones recibidas. Seleccione en la siguiente tabla aquellas que desee recoger de su Colegio

Encontrados: 1 | Seleccionados: 1

REMITENTE	ASUNTO	Nº PROC.	TIPO PROC.	FECHA ENVÍO	FECHA REPARTO
<input checked="" type="checkbox"/> <input checked="" type="checkbox"/> JDO. CONTENCIOSO/ADMTVO. N. 1 de Badajoz [0001546001]	MEDIDAS CAUTELARES PREVIAS (CONTENCIOSO)	18/2018	MCP	10/09/2018 14:38:13	10/09/2018 14:38:23

Aceptar



C Firmar y enviar un recibí

- 1 Se muestra un **recibí** y pulsamos en **“Firmar y enviar”** para confirmar, al órgano judicial remitente, que hemos recibido la notificación.

Notificaciones Recibidas

Aceptar

Por favor, confirme el envío, a los órganos judiciales remitentes, de un recibí como el modelo que se presenta a continuación por cada una de los mensajes seleccionados

A día 10/09/2018

Por la presente indico haber recibido en el día de la fecha los mensajes con los siguientes identificadores de LexNET: 201810140973311.

Firmado por:

.COMPañIA DE A CORUÑA (A Coruña)


Cancelar **Firmar y Enviar**



Si hemos seleccionado **varias notificaciones** se firma un recibí por cada una de ellas aunque en pantalla solo se visualiza uno.

- 2 Introducimos nuestro **PIN de la tarjeta** y pulsamos en **“Aceptar”** para realizar la firma y envío del Recibí.

Fábrica Nacional de Moneda y Timbre

 **Introduzca el PIN**

.....|

Aceptar Cancelar



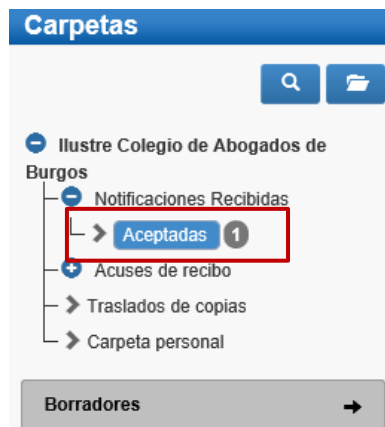
D Ir a Notificaciones Aceptadas

1

Se muestra un **mensaje confirmando** que se ha enviado correctamente el recibí. Para ver las notificaciones aceptadas tenemos dos opciones:

Opción A

Pulsando la carpeta de **Aceptadas** en las carpetas.



Opción B

Pulsando en el **mensaje de verificación**.



Cómo aceptar y visualizar notificaciones



D Ir a notificaciones aceptadas

2 Se muestra la **notificación aceptada**. Pulsamos en el **asunto** de la misma para **visualizarla**.

Aceptadas

En este momento tiene **1 mensajes**.

Encontrados: 1 | Seleccionados: 0 Mensajes por pág.: 50

TIPO MENSAJE	REMITENTE	ASUNTO	Nº PROC.	TIPO PROC.	FECHA ENVÍO	FECHA ACEPTACIÓN		
<input type="checkbox"/>	<input checked="" type="checkbox"/>	NOTIFICACION	JDO. CONTENCIOSO/ADMTVO. N. 1 de Burgos [0905945001]	MEDIDAS CAUTELARES PREVIAS (CONTENCIOSO)	17/2018	MCP	10/09/2018 13:57:12	10/09/2018 14:08:38

Mover a:

3 Se visualiza la **notificación abierta** donde podemos ver **todos los detalles** de la misma una vez aceptada.

Aceptadas

Tipo Mensaje : Notificación

Asunto : MEDIDAS CAUTELARES PREVIAS (CONTENCIOSO)

Remitente :
Órgano : JDO. CONTENCIOSO/ADMTVO. N. 1 de Burgos , Burgos [0905945001]
Tipo de Órgano : JDO. DE LO CONTENCIOSO

Destinatarios :
Fuerzas y Cuerpos de Seguridad : COMPAÑÍA DE A CORUÑA [15030911LQ]

Fecha : 10/09/2018 - 13:57

Documentos :
 Doc1.pdf (PRINCIPAL)

Datos :
Procedimiento destino : MEDIDAS CAUTELARES PREVIAS (CONTENCIOSO) Nº:17/2018
Identificador en LexNET : 201810140973311

Historia
 10/09/2018 - 14:08: COMPAÑÍA DE A CORUÑA (Coruña, A) FIRMA Y ENVÍA EL RECIBÍ

Mover a:



GOBIERNO
DE ESPAÑA

MINISTERIO
DE JUSTICIA

LexNET
Justicia