

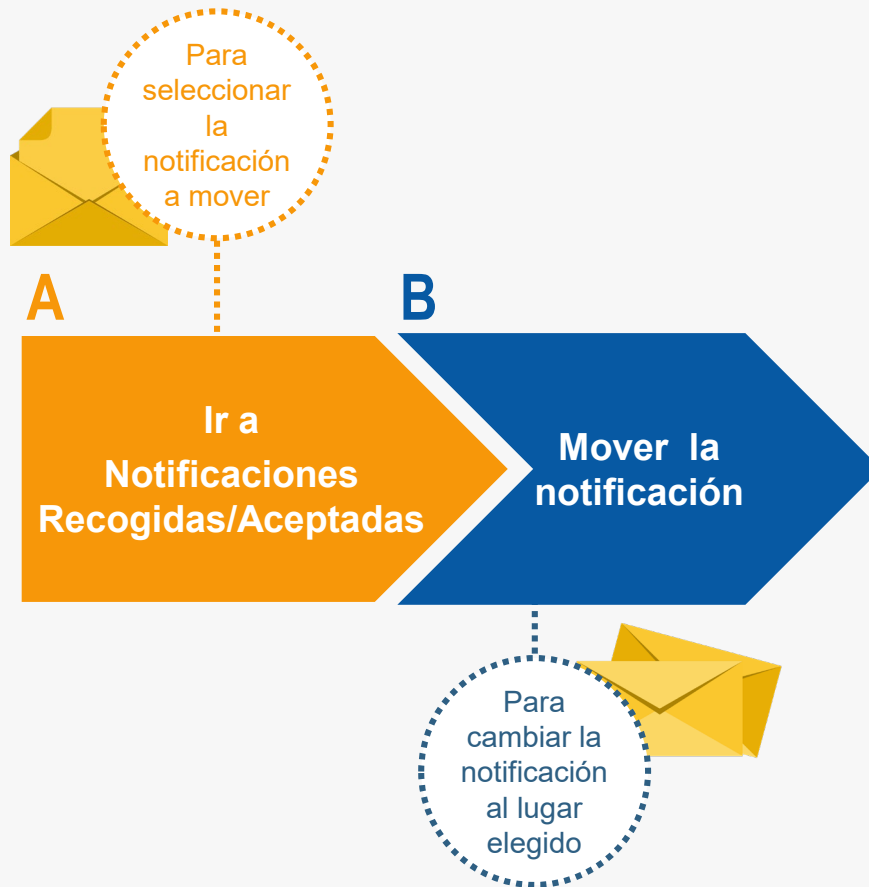
# Cómo mover una notificación






## ¡Bienvenido!

Para mover una notificación en LexNET seguimos estos pasos:



 Restricciones para mover notificaciones

*¡Veamos cada uno de ellos con detenimiento!*



## A Ir a Notificaciones Recogidas/Aceptadas

- 1 Pulsamos en la carpeta “**Recogidas/Aceptadas**”, dentro de “Notificaciones Recibidas”, ubicada en el bloque **Carpetas** de la parte izquierda.



Las **notificaciones** están disponibles en los buzones durante un período de **60 días** desde que la recibes en tu buzón.



Hay que tener en cuenta que el ejemplo está hecho con el perfil de procurador, si actuamos con el perfil de **Graduado Social, Abogado** o **FyCSE** la carpeta será “**Aceptadas**” en lugar de **recogidas**.

.....  
Para **mover** una notificación será necesario haberla **aceptado o recogido previamente** (remitirnos a los manuales de Aceptar y visualizar o recoger y visualizar).

# Cómo mover una notificación



A Ir a notificaciones recogidas/aceptadas

**2** Se muestra el listado de notificaciones, tenemos **dos opciones** para seleccionar la notificación que queremos mover:

## Opción A

Pulsando el **check** de la notificación.

Recogidas

En este momento tiene **1 mensajes** en su carpeta Notificaciones recogidas. Seleccione en la siguiente tabla aquellas que desee descargar o mover a una carpeta personal

Encontrados: 1 | Seleccionados: 1 Mensajes por pág.: 50

REMITENTE	ASUNTO	Nº PROC.	TIPO PROC.	FECHA ENVÍO
JDO. CONTENCIOSO/ADMTVO. N. 1 de Badajoz [0601545001]	<a href="#">MEDIDAS CAUTELARES PREVIAS (CONTENCIOSO)</a>	18/2018	MCP	10/09/2018 14:38:13

Mover a: Seleccione Carpeta Mover Etiquetas Marcar como no leído Descargar Responder

## Opción B

Pulsando en el **asunto** para acceder a de la notificación.

Recogidas

En este momento tiene **1 mensajes** en su carpeta Notificaciones recogidas. Seleccione en la siguiente tabla aquellas que desee descargar o mover a una carpeta personal

Encontrados: 1 | Seleccionados: 0 Mensajes por pág.: 50

REMITENTE	ASUNTO	Nº PROC.	TIPO PROC.	FECHA ENVÍO
JDO. CONTENCIOSO/ADMTVO. N. 1 de Badajoz [0601545001]	<a href="#">MEDIDAS CAUTELARES PREVIAS (CONTENCIOSO)</a>	18/2018	MCP	10/09/2018 14:38:13

Mover a: Seleccione Carpeta Mover Etiquetas Marcar como no leído Descargar Responder



Podemos mover varias notificaciones a la vez. ¿Cómo?  
Seleccionando el check de cada una de ellas.





## B Mover la notificación

1 Seleccionamos el **lugar al que queremos mover la notificación**, para ello tenemos dos opciones dependiendo de la opción elegida para mover la notificación:

### Opción A

Desde el **check de la notificación**, seleccionamos la carpeta y pulsamos **“Mover”**.

Recogidas

En este momento tiene **1 mensajes** en su carpeta Notificaciones recogidas. Seleccione en la siguiente tabla aquellas que desee descargar o mover a una carpeta personal

Encontrados: 1 | Seleccionados: 1 Mensajes por pág: 50

REMITENTE	ASUNTO	Nº PROC.	TIPO PROC.	FECHA ENVÍO
<input checked="" type="checkbox"/> JDO. CONTENCIOSO/ADMTVO. N. 1 de Badajoz [0601545001]	<a href="#">MEDIDAS CAUTELARES PREVIAS (CONTENCIOSO)</a>	18/2018	MCP	10/09/2018 14:38:13

Mover a: **Seleccionar Carpeta** **Mover** Etiquetas Marcar como no leído Descargar Responder

### Opción B

Desde el **asunto de la notificación**, seleccionamos la carpeta y pulsamos **“Mover”**.

Recogidas

Tipo Mensaje: Notificación

Asunto: MEDIDAS CAUTELARES PREVIAS (CONTENCIOSO)

Remitente: Organo: JDO. CONTENCIOSO/ADMTVO. N. 1 de Badajoz - Badajoz (060148001)  
Tipo de Organo: JDO. DE LO CONTENCIOSO

Destinatarios: Usuario: LOURDES (060)  
Cargo de Procurador: Junta Colegio de Procuradores de Badajoz(09010)

Fecha: 10/09/2018 - 14:38

Documentos: 06015450011124458.pdf  
 06015450011124458.pdf

Datos: Procedimiento destino: MEDIDAS CAUTELARES PREVIAS (CONTENCIOSO) N°18/2018  
Identificador en LexNET: 23101140872017

Historia: 10/09/2018 - 14:38: LLAIDOS PAGO LOURDES (060) - Junta Colegio de Procuradores de Badajoz (Badajoz) LO RECIBO  
 10/09/2018 - 14:38: Junta Colegio de Procuradores de Badajoz (Badajoz) LO REPORTE A LLAIDOS PAGO LOURDES (060) - Junta Colegio de Procuradores de Badajoz (Badajoz)

Mover a: **Seleccionar Carpeta** **Mover** Imprimir Descargar Responder



Si hemos seleccionado **varias notificaciones** el lugar de destino será el mismo para todas.

# Cómo mover una notificación

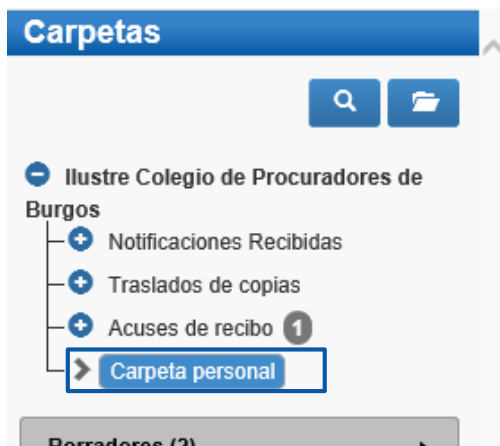


## B Mover una notificación

**2** Se muestra un **mensaje confirmando** que se ha movido correctamente el mensaje. Para ver las notificaciones que hemos movido tenemos dos opciones:

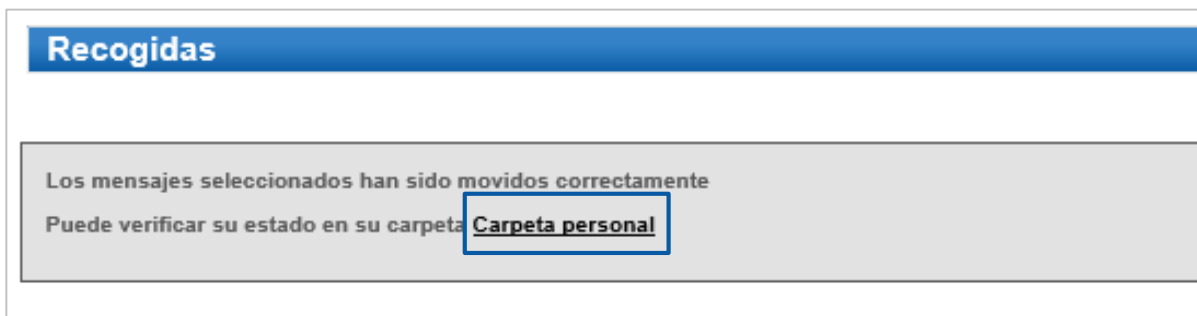
### Opción A

Pulsando la **carpeta elegida** en las carpetas.



### Opción B

Pulsando en el **mensaje de verificación**.





## Restricciones para mover notificaciones (I)

El movimiento de notificaciones entre carpetas en LexNET está sujeto a ciertas **restricciones aplicadas a las carpetas origen** (desde las que se pueden mover notificaciones) y las carpetas **destino** (a las que se pueden mover notificaciones).

### Carpeta de Origen

LexNET permite mover notificaciones desde:

- ✓ La carpeta personal.
- ✓ Las subcarpetas personales.
- ✓ Aquellas carpetas creadas por defecto en LexNet en las que se haya habilitado la funcionalidad de movimiento de notificaciones.

### Carpeta de Destino

LexNET permite mover notificaciones a:

- ✓ Cualquier subcarpeta creada bajo la carpeta en la que se encuentre la notificación.
- ✓ La carpeta personal y cualquier subcarpeta creada bajo esta.
- ✓ A su carpeta origen, es decir, la última carpeta de LexNET en la que estuvo la notificación.



## Restricciones para mover notificaciones (II)

### Restricciones de movimiento para notificaciones de distinto tipo

- ✓ LexNET **permite** que, tanto en la carpeta personal como en las subcarpetas personales creadas bajo esta, tengamos **notificaciones de distinta naturaleza**, es decir, mensajes provenientes de distintas carpetas de sistema como acuses de recibo, mensajes cancelados por el SGP, notificaciones tramitados por el SGP, etc. :
- ✓ Sin embargo, si queremos **mover estas notificaciones**, solo vamos a poder hacerlo a nuestra carpeta personal o carpetas dentro de la misma. **No permitirá moverlos a ninguna carpeta propia de LexNET** al no poder determinar un único destino, ya que cada notificación tendrá una carpeta de sistema origen diferente en función de su tipo.

**LexNET mostrará automáticamente la opción de mover desde aquellas carpetas desde las que está permitido**, y en el desplegable que vemos, calculará los posibles destinos sin que tengamos que preocuparnos por ello.





GOBIERNO  
DE ESPAÑA

MINISTERIO  
DE JUSTICIA

LexNET  
Justicia