

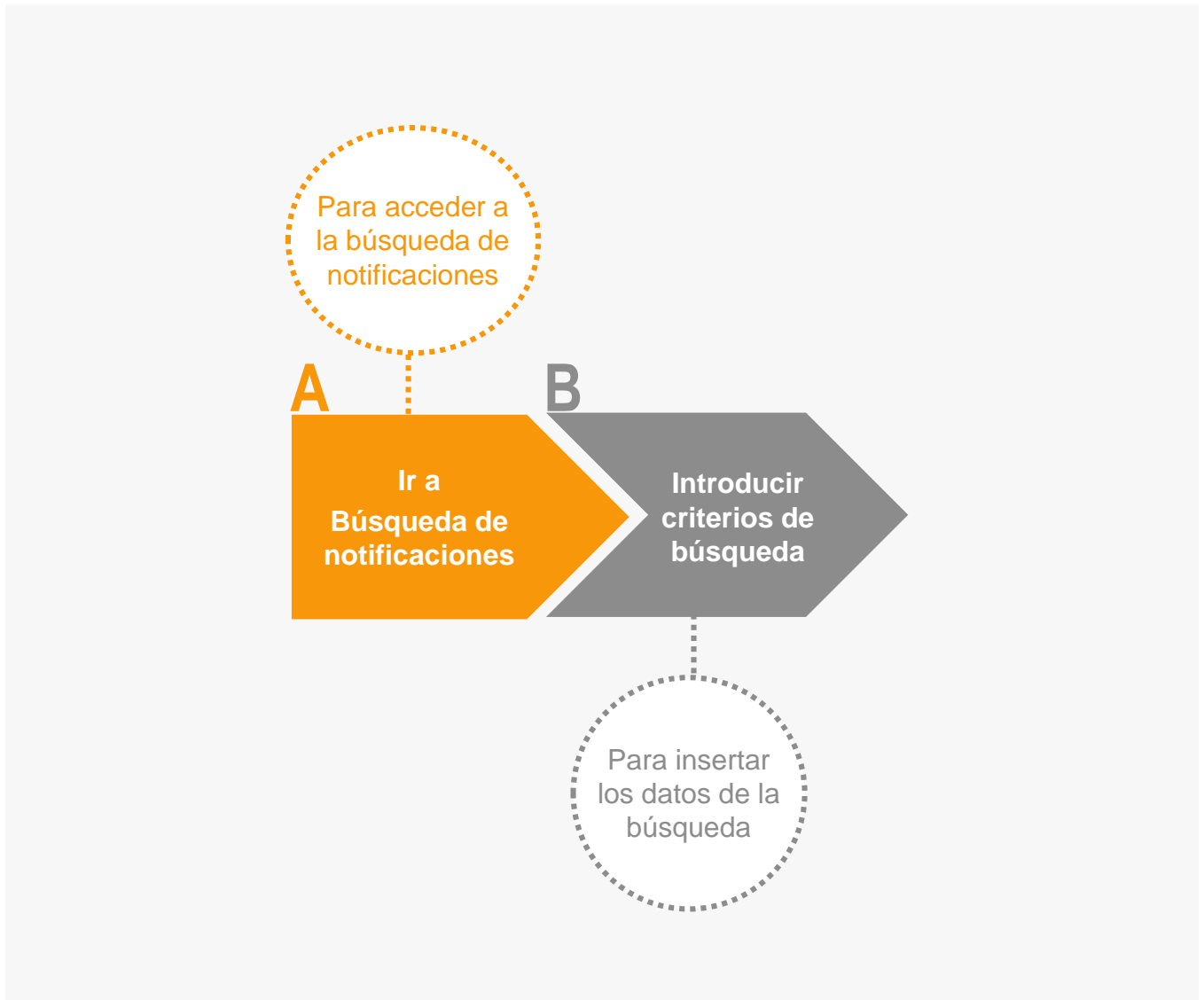
Cómo buscar notificaciones





¡Bienvenido!


Para **buscar notificaciones** en LexNET seguimos estos pasos:

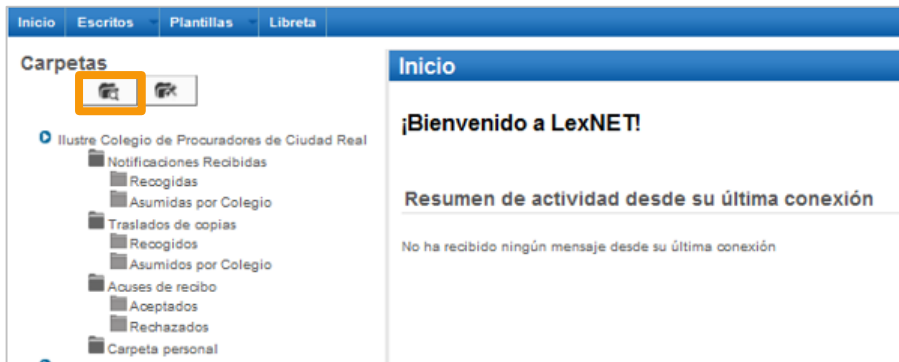


¡Veamos cada paso con detenimiento!



A Ir a búsqueda de notificaciones

- 1 Pulsamos en el icono de Búsqueda de notificaciones  ubicado en el bloque **Carpetas** de la parte izquierda.



- 2 Se muestra la pantalla de **Búsqueda Avanzada**.

Búsqueda Avanzada

Re llene los campos con los que desee realizar su búsqueda de los mensajes de su buzón

Remitente:

Tipo Procedimiento:

Nº de procedimiento (numero/aaaa): /

Carpetas de búsqueda: Buscar en subcarpetas

Estado: Pendiente Aceptado Rechazado Acuse Registro y Reparto

Fecha inicio búsqueda (dd/mm/aaaa): Fecha Exacta

Fecha fin búsqueda (dd/mm/aaaa):

Id LexNET:

Estado: Leído No leído

Tipo remitente: Todos Profesional Entidad

Tipo destinatario: Todos Profesional Entidad



Las **notificaciones** están disponibles en los buzones durante un período de **60 días**.



B Introducir criterios de búsqueda

1 Introducimos los **criterios de búsqueda** de la notificación que queremos localizar y pulsamos en el botón **“Buscar”**.

Búsqueda Avanzada

Rellene los campos con los que desee realizar su búsqueda de los mensajes de su buzón

Remitente: [Campo con lista desplegable: Ilustre Colegio de Procuradores de Ciudad Real]

Tipo Procedimiento: [Campo de texto]

Nº de procedimiento (numero/aaaa): [Campo de texto] / [Campo de texto]

Carpetas de búsqueda: [Campo con lista desplegable] Buscar en subcarpetas

Estado: Pendiente Aceptado Rechazado Acuse Registro y Reparto

Fecha inicio búsqueda (dd/mm/aaaa): [25/07/2017] Fecha Exacta

Fecha fin búsqueda (dd/mm/aaaa): [25/08/2017]

Id LexNET: [Campo de texto]

Estado: Leído No leído

Tipo remitente: Todos Profesional Entidad

Tipo destinatario: Todos Profesional Entidad

[Limpiar] [Buscar]

2 Se muestra **listado de notificaciones** que coinciden con los criterios de búsqueda introducidos en el formulario. Podemos realizar varias **acciones** sobre los mismos.

Búsqueda Avanzada

La siguiente tabla muestra los resultados de la búsqueda realizada. Seleccione el mensaje para el que desee generar un documento de auditoría o revise el mensaje pulsando en su asunto

Encontrados: 1 | Seleccionados :0

TIPO MENSAJE	CARPETA	REMITENTE	DESTINATARIO	ASUNTO	Nº PROC.	
<input type="checkbox"/>		NOTIFICACION	Recogidas 1	JDO. PRIMERA INSTANCIA N.	AUXILIO JUDICIAL INTERNACIONAL (CIVIL)	0089/2017

[Volver] [Descargar]

Exportar a Excel

Ver el contenido

Descargar la notificación



Las **notificaciones** estarán disponibles en los buzones durante un período de **60 días** desde que la recibes en tu buzón .

