

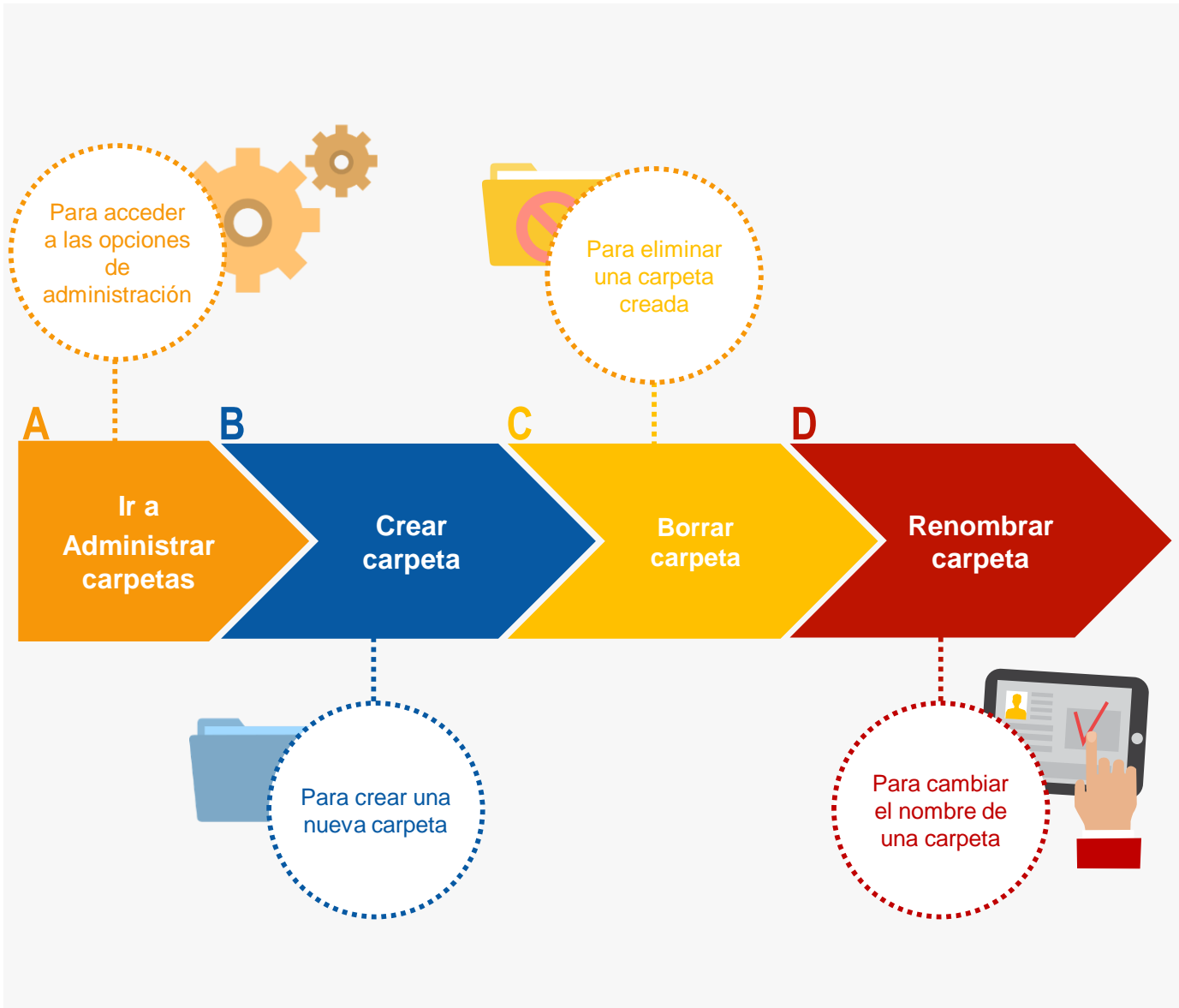
# Cómo administrar carpetas





## ¡Bienvenido!

Para **administrar carpetas** en LexNET seguimos estos pasos:



*¡Veamos cada uno de ellos con detenimiento!*



## A Ir a Administración de carpetas

1 Pulsamos en el icono de Administración de Carpetas  ubicado en el bloque **Carpetas** de la parte izquierda.



2 Se muestra la pantalla de **Administración de carpetas** desde la que gestionaremos estas.



LexNET permite gestionar carpetas personales pero también dispone de distintas carpetas de trabajo que no podemos cambiar ni mover. Por ello, solo mostrará aquellas carpetas que se pueden gestionar.



## B Crear carpeta

1 Pulsamos en la opción “**Crear**”.



2 Se muestra una pantalla en la que 1) seleccionamos la **carpeta padre** donde queremos crear la nuestra, 2) ponemos el **nombre** de nuestra carpeta y 3) pulsamos en **Crear**.

### Administración de carpetas



#### Crear subcarpeta

Carpeta padre:

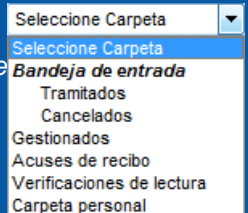
Seleccione Carpeta

Nombre subcarpeta

Cancelar

Crear

Cada desplegable tiene además un campo de búsqueda predictiva.



Escribimos aquí el nombre que queremos poner a nuestra carpeta

Nombre subcarpeta Rechazados

# Cómo administrar carpetas



## B Crear carpeta

**3** Se muestra un **mensaje confirmando** que la carpeta se ha **creado correctamente** y vemos nuestra carpeta donde hemos indicado.

The screenshot displays the LexNET Justicia interface. At the top, there is a navigation bar with 'Inicio', 'Escritos', 'Plantillas', and 'Libreta'. Below this, the 'Carpetas' (Folders) section is visible on the left, showing a tree structure under 'Ilustre Colegio de Abogados de Burgos'. A magnifying glass highlights the 'Prueba' folder. The 'Administración de carpetas' (Folder Management) section on the right contains three buttons: 'Crear' (Create), 'Borrar' (Delete), and 'Renombrar' (Rename). Below these buttons, a confirmation message is displayed in a grey box: 'La carpeta ha sido creada correctamente' (The folder has been created correctly).



## C Borrar carpetas

1 Pulsamos en la opción “Borrar”.



2 Se muestra una pantalla en la que 1) seleccionamos la **carpeta** que deseamos borrar y 2) pulsamos en **Borrar**.

### Administración de carpetas

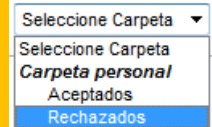
Crear Borrar Renombrar

Borrar subcarpeta

Nombre subcarpeta:

Cancelar

Cada desplegable tiene además un campo de búsqueda predictiva.





## C Borrarr carpeta

**3** Se muestra un **mensaje confirmando** que la carpeta se ha **borrado correctamente** y vemos que ya no está.

Inicio Escritos Plantillas Libreta

**Carpetas** **Administración de carpetas**

Ilustre Colegio de Abogados de Burgos

- Notificaciones Recibidas
- Acuses de recibo
- Traslados de copias
- Carpeta personal**

Crear Borrar Renombrar

La carpeta seleccionada ha sido borrada correctamente



## D Renombrar carpetas

1 Pulsamos en la opción “Renombrar”.



2 Se muestra una pantalla en la que 1) seleccionamos la **carpeta a renombrar**, 2) introducimos el **nuevo nombre** y 3) pulsamos en el botón “Cambiar”.

### Administración de carpetas

Crear Borrar Renombrar

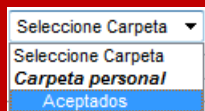
Renombrar subcarpeta

Nombre actual

Nuevo nombre:

Cancelar **Cambiar**

Cada desplegable tiene además un campo de búsqueda predictiva.



Escribimos aquí el nuevo nombre que queremos poner a nuestra carpeta

Nuevo nombre:





## D Renombrar carpeta

**3** Se muestra un **mensaje confirmando** que la carpeta se ha **renombrado correctamente** y vemos que así ha sido.

Inicio | Escritos | Plantillas | Libreta

**Carpetas** | **Administración de carpetas**

Ilustre Colegio de Abogados de Burgos

- Notificaciones Recibidas
  - Aceptadas 1
    - RENOMBRAR**
- Acuses de recibo
- Traslados de copias
- Carpetas personal

Crear | Borrar | Renombrar

La carpeta seleccionada ha sido renombrada correctamente



La aplicación muestra mensajes de **aviso si tenemos más de 250 carpetas** personales ya que esta práctica perjudica el correcto funcionamiento de la aplicación.



¡**Ten en cuenta!** LexNET **oculta automáticamente** las carpetas personales cuya fecha de creación es superior a 60 días y no contienen mensajes.



GOBIERNO  
DE ESPAÑA

MINISTERIO  
DE JUSTICIA

LexNET  
Justicia