

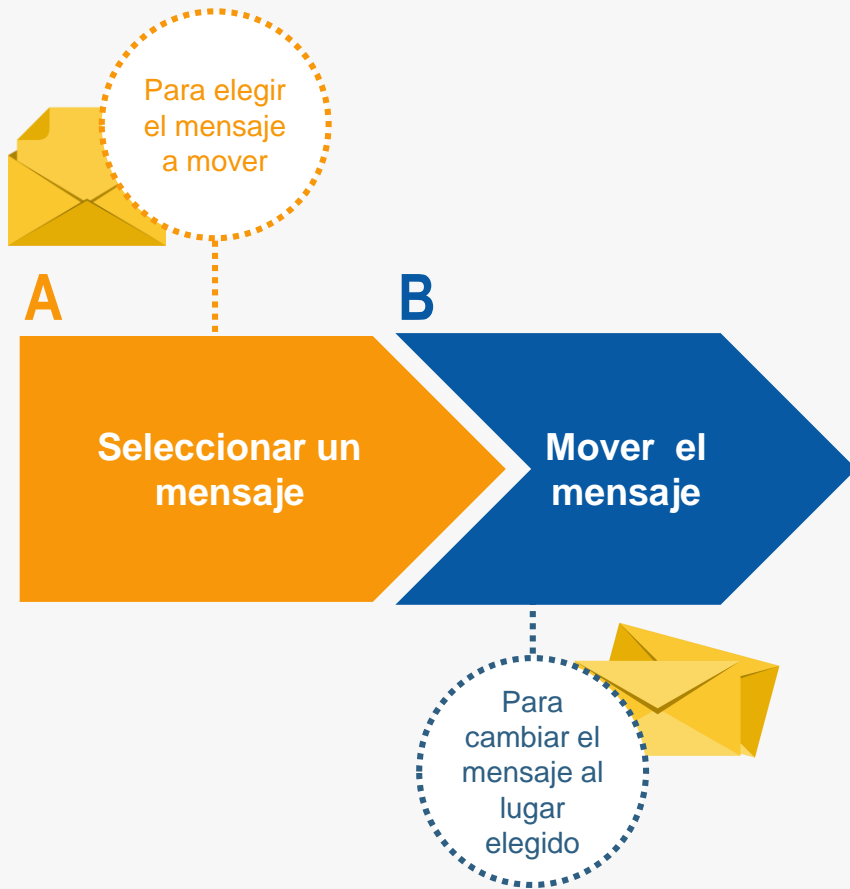
Cómo mover un mensaje






¡Bienvenido!

Para mover un mensaje entre carpetas en LexNET seguimos estos pasos:



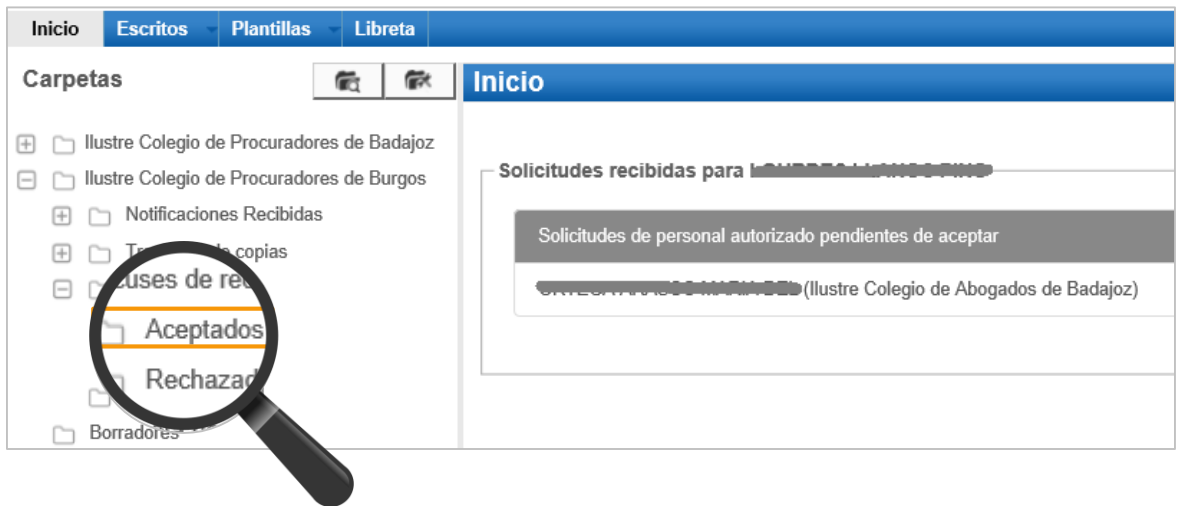
 Restricciones para mover mensajes

¡Veamos cada una de ellos con detenimiento!



A Seleccionar un mensaje

- 1 **Seleccionamos el mensaje a mover.** En nuestro ejemplo seleccionamos un **acuse de recibo** en la carpeta correspondiente.



Solo se podrán mover los **acuses de las subcarpetas de aceptados o rechazados** pero no de la carpeta principal de acuses debido ya que estos últimos son los que están a la espera de ser aceptados o no por el Servicio de Gestión Procesal.



Los **mensajes** están disponibles en los buzones durante un período de **60 días** desde que lo recibes en tu buzón.

Solo los **acuses de recibo se podrán recuperar** pasado ese plazo, **previa Auditoría** realizada por el administrador del colegio profesional.

Cómo mover un mensaje



A Seleccionar un mensaje

2 Se muestra el listado de acuses de recibo, tenemos **dos opciones** para seleccionar el acuse de recibo que queremos mover:

Opción A

Pulsando **el check** del mensaje.

En este momento tiene **1 mensajes**.

Encontrados: 1 | Seleccionados: 1

Días visibles de acuses: 60 | Mensajes por pág: 50

TIPO MENSAJE	REMITENTE	ASUNTO	Nº PROC.	TIPO PROC.	FECHA ENVÍO	FECHA RECOGIDA
<input checked="" type="checkbox"/>	NOTIFICACION	JDO. CONTENCIOSO/ADMTVO. N. 1 de Badajoz [0801545001]	18/2018	MCP	10/09/2018 14:38:13	10/09/2018 14:55:20

Mover a: Seleccione Carpeta

Mover Etiquetas Marcar como no leído Descargar Responder Subsanar

Opción B

Pulsando en el **asunto** para acceder al mensaje.

En este momento tiene **1 mensajes**.

Encontrados: 1 | Seleccionados: 0

Días visibles de acuses: 60 | Mensajes por pág: 50

TIPO MENSAJE	REMITENTE	ASUNTO	Nº PROC.	TIPO PROC.	FECHA ENVÍO	FECHA RECOGIDA
<input type="checkbox"/>	NOTIFICACION	JDO. CONTENCIOSO/ADMTVO. N. 1 de Badajoz [0801545001]	18/2018	MCP	10/09/2018 14:38:13	10/09/2018 14:55:20

Mover a: Seleccione Carpeta

Mover Etiquetas Marcar como no leído Descargar Responder Subsanar



Podemos descargar varios mensajes a la vez. ¿Cómo?
Seleccionando el check de cada uno de ellos.





B Mover el mensaje

1 Seleccionamos el lugar al que queremos mover el mensaje para ello tenemos dos opciones dependiendo de la opción elegida para mover el mensaje:

Opción A

Desde el check del mensaje, seleccionamos la carpeta y pulsamos **Mover**.

Aceptados

En este momento tiene **1 mensajes**.

Encontrados: 1 | Seleccionados : 1 Días visibles de acusos: 90 | Mensajes por pág: 50

	TIPO MENSAJE	REMITENTE	ASUNTO	Nº PROC.	TIPO PROC.	FECHA ENVÍO	FECHA RECOGIDA
<input checked="" type="checkbox"/>	NOTIFICACION	JDO. CONTENCIOSO/ADM TVO. N. 1 de Badajoz [0601545001]	MEDIDAS CAUTELARES PREVIAS (CONTENCIOSO)	18/2018	MCP	10/09/2018 14:38:13	10/09/2018 14:55:20

Mover a: Seleccione Carpeta
Carpeta Origen Mover Etiquetas Marcar como no leído Descargar Responder Subsanar

Opción B

Desde el asunto del mensaje, seleccionamos la carpeta y pulsamos **Mover**.

Aceptados

Tipo Mensaje : Notificación

Asunto : MEDIDAS CAUTELARES PREVIAS (CONTENCIOSO)

Remitente : Órgano : JDO. CONTENCIOSO/ADM TVO. N. 1 de Badajoz , Badajoz [0601545001]
Tipo de Órgano : JDO. DE LO CONTENCIOSO

Destinatarios : Usuario : [REDACTED]
Colegio de Procuradores : Ilustre Colegio de Procuradores de Badajoz [P06015]

Fecha : 10/09/2018 - 14:38

Documentos : [Mensaje2017122811124458.pdf](#) (PRINCIPAL)
 [Doc1.pdf](#) (ANEXO)

Datos : Procedimiento destino : MEDIDAS CAUTELARES PREVIAS (CONTENCIOSO) Nº:18/2018
Identificador en LexNET : 201810140973317

Historia : 10/09/2018 - 14:55: [REDACTED] [5659] - Ilustre Colegio de Procuradores de Badajoz (Badajoz) LO RECOGE
 10/09/2018 - 14:38: Ilustre Colegio de Procuradores de Badajoz (Badajoz) LO REPARTE A [REDACTED] [5659] - Ilustre Colegio de Procuradores de Badajoz (Badajoz)

Mover a: Seleccione Carpeta
Carpeta Origen Mover Volver Descargar Imprimir Responder

Cómo mover un mensaje



B Mover el mensaje

2

Se muestra un **mensaje confirmando** que se ha movido correctamente el mensaje. Para ver el mensaje movido pulsamos en el **enlace “Carpeta personal”** del mensaje o en la carpeta del mismo nombre de la parte izquierda.

Carpetas	Aceptadas
<ul style="list-style-type: none">Notificaciones Recibidas Aceptadas (1)Acuses de recibo Aceptados RechazadosCarpeta personal Notificaciones AceptadasTraslados de copias  	<p>Los mensajes seleccionados han sido movidos correctamente</p> <p>Puede verificar su estado en su carpeta Carpeta personal</p>



Restricciones para mover mensajes (I)

El movimiento de mensajes entre carpetas en LexNET está sujeto a ciertas **restricciones aplicadas a las carpetas origen** (desde las que se pueden mover mensajes) y las carpetas **destino** (a las que se pueden mover mensajes).

Carpeta de Origen

LexNET permite mover mensajes desde:

- ✓ La carpeta personal.
- ✓ Las subcarpetas personales.
- ✓ Aquellas carpetas creadas por defecto en LexNet en las que se haya habilitado la funcionalidad de movimiento de mensajes.

Carpeta de Destino

LexNET permite mover mensajes a:

- ✓ Cualquier subcarpeta creada bajo la carpeta en la que se encuentre el mensaje.
- ✓ La carpeta personal y cualquier subcarpeta creada bajo ésta.
- ✓ A su carpeta origen, es decir, la última carpeta de LexNET en la que estuvo el mensaje.



Restricciones para mover mensajes (II)

Restricciones de movimiento para mensajes de distinto tipo

- ✓ LexNET **permite** que, tanto en la carpeta personal como en las subcarpetas personales creadas bajo esta, tengamos **mensajes de distinta naturaleza**, es decir, mensajes provenientes de distintas carpetas de sistema como acuses de recibo, mensajes cancelados por el SGP, mensajes tramitados por el SGP, etc. :
- ✓ Sin embargo, si queremos **mover estos mensajes** solo vamos a poder hacerlo a nuestra carpeta personal o carpetas dentro de la misma, y **no permitirá moverlos a ninguna carpeta propia de LexNET** al no poder determinar un único destino ya que cada mensaje, en función de su tipo, tendrá una carpeta de sistema origen diferente.

LexNET mostrará automáticamente la opción de mover desde aquellas carpetas desde las que está permitido y, en el desplegable que vemos, calculará los posibles destinos sin que tengamos que preocuparnos por ello.



GOBIERNO
DE ESPAÑA

MINISTERIO
DE JUSTICIA

LexNET
Justicia