

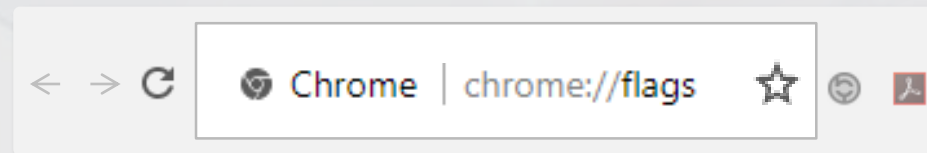


# Cómo configuro mi equipo de pantalla táctil con Chrome

Si utilizas un dispositivo con pantalla táctil y tienes dificultades para navegar o visualizar una página web desde **Google Chrome**, en este manual te explicamos **cómo solucionarlo y navegar correctamente** a través de unos breves y sencillos pasos.

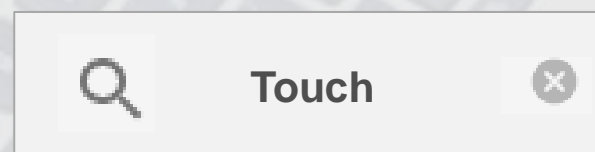
1

Accedemos a Google Chrome y escribimos la siguiente URL ("*Chrome://flags*"):



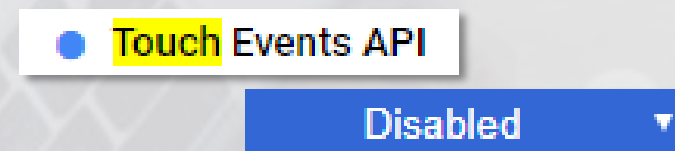
2

En el buscador introducimos la siguiente palabra ("*Touch*"):



3

A continuación, en el título "*Touch Events API*" seleccionamos en el desplegable la palabra "*Disabled*".



4

Para aplicar los cambios pulsamos en "*Reiniciar ahora*" y *posteriormente reiniciamos el navegador*.

REINICIAR AHORA