

# Cómo realizar una sustitución



GOBIERNO  
DE ESPAÑA

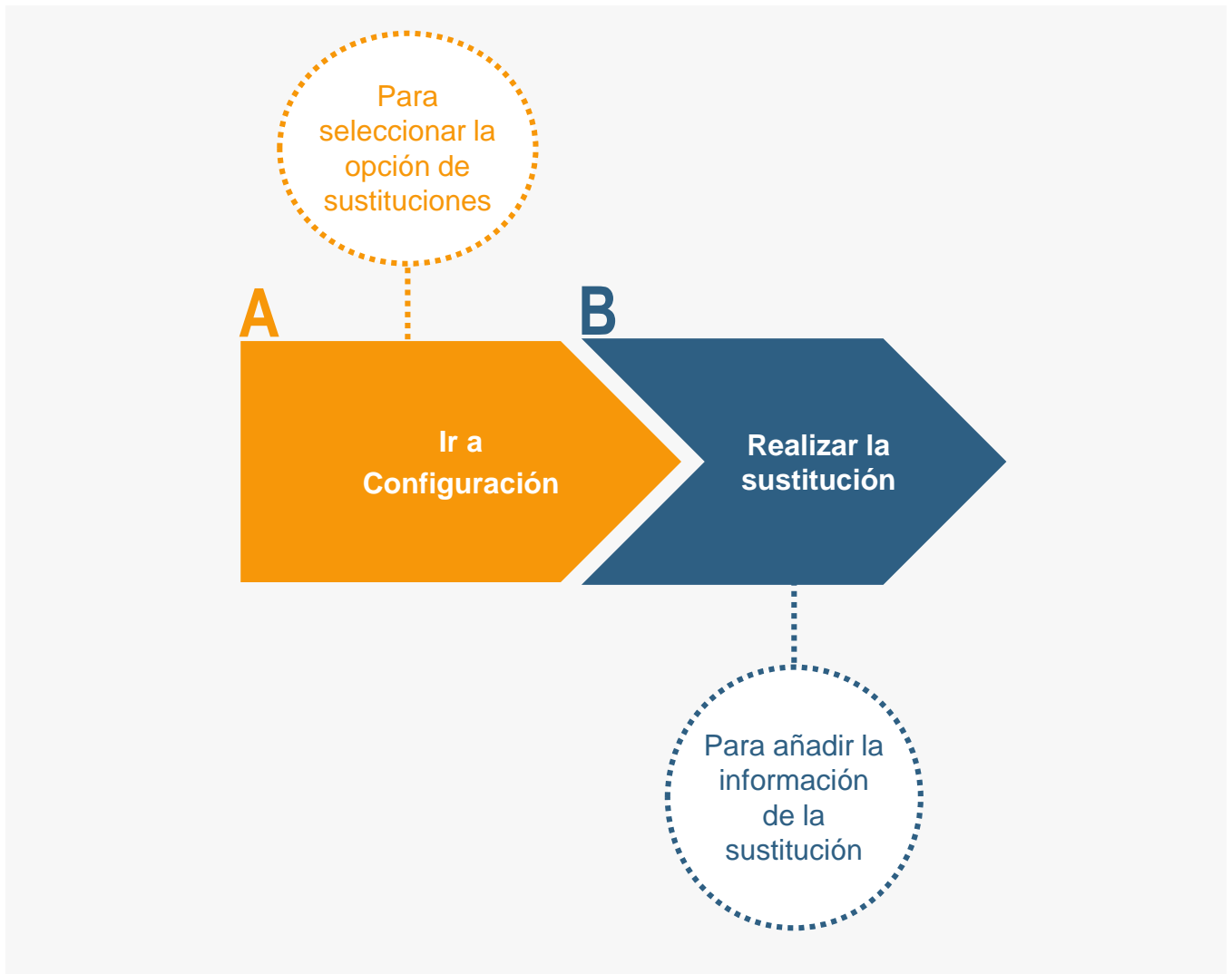
MINISTERIO  
DE JUSTICIA

LexNET  
Justicia



## ¡Bienvenido!

Para **designar a sustitutos como profesionales de nuestro colegio**, en **LexNET**, durante un rango temporal seguimos estos pasos:

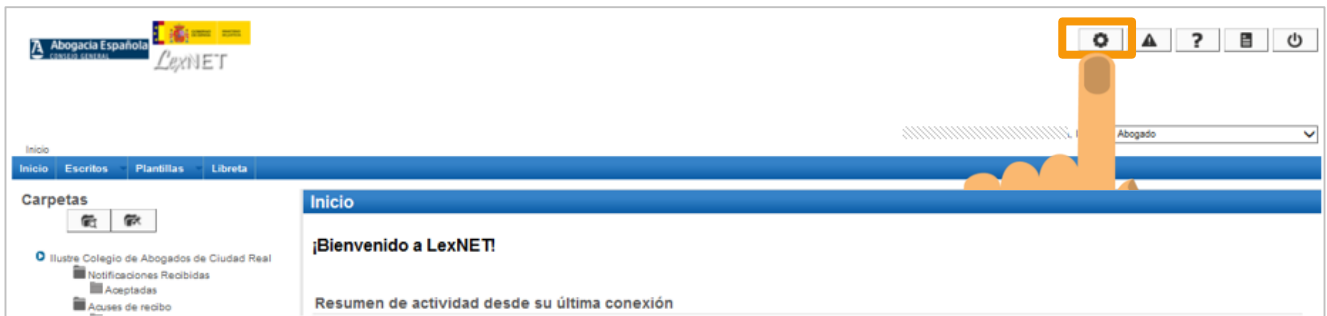


¡Veamos cada paso con detenimiento!

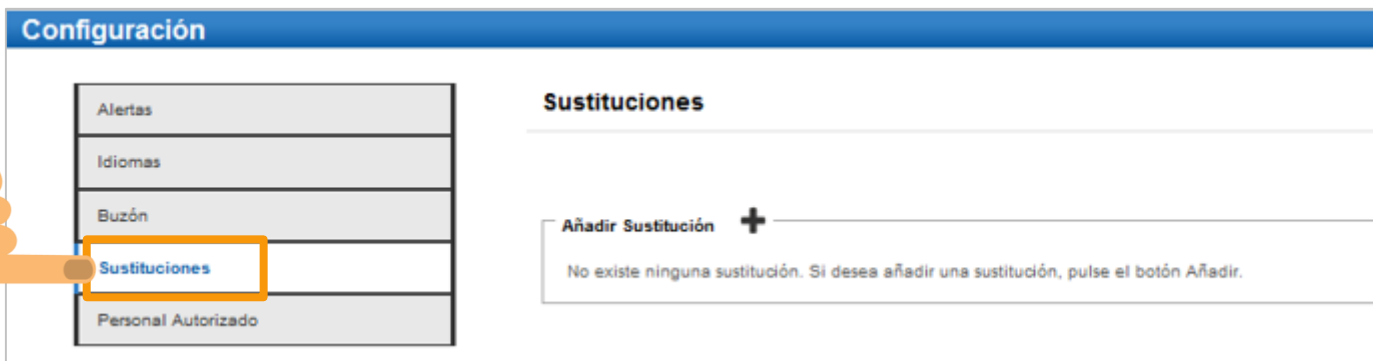


## A Ir a Configuración

1 Pulsamos en el icono de **Configuración** ubicado en la cabecera de la aplicación.



2 Se muestra el menú de configuración donde pulsamos en la opción **“Sustituciones”**.





## B Realizar la sustitución

- 1 Se muestra la pantalla de sustituciones en la que pulsamos en el icono **+** de **Añadir Sustitución**.

**Configuración**

- Alertas
- Idiomas
- Buzón
- Sustituciones**
- Personal Autorizado

**Sustituciones**

Añadir Sustitución **+**

No existe ninguna sustitución. Si desea añadir una sustitución, pulse el botón Añadir.

- 2 Se abre una ventana compuesta por varios campos desplegables que utilizamos para **añadir la información de la sustitución**. Seleccionada la información pulsamos en el botón **“Añadir”**.

**Nueva Sustitución**

Colegio del Titular  
Titular(\*):

**Añadir Sustitución**

Comunidad:

Provincia:

Colegio:

Colegiado (Apellidos) (\*):

Fecha Inicio (\*):

Fecha Fin (\*):

**Añadir**

Cada campo contiene un menú desplegable para seleccionar la información

- Elija una opción
- Albacete
- Ciudad Real
- Cuenca
- Guadalajara
- Toledo

Se muestra un calendario para seleccionar las fechas

Diciembre 2015

L	M	X	J	V	S	D
	1	2	3	4	5	6
7	8	9	10	11	12	13
14	15	16	17	18	19	20
21	22	23	24	25	26	27
28	29	30	31			

# Cómo realizar una sustitución




## B Realizar la sustitución

### 3




Aparece un **mensaje confirmando** que se ha añadido la sustitución que se muestra organizada en una tabla desde donde podemos realizar **varias acciones**:

**Sustituciones**

Se ha añadido correctamente la sustitución.

Añadir Sustitución  **Añadir nueva**

Sustituciones activas: 1 Sustituciones por pág.: 10

SUSTITUTO	FECHA INICIO	FECHA FIN	
en Ilustre Colegio de Abogados de Burgos	28/08/2017		<b>Eliminar</b>  <b>Editar</b>  <b>Exportar a Excel</b> 

#### Editar

LexNET solo permite modificar las fechas de sustitución.

**Modificar Sustitución**

Sustituto (\*): FERNANDEZ CASTILLO CRISTINA  
Fecha Inicio (\*):   
Fecha Fin (\*): 29/02/2016

#### Eliminar

LexNET elimina la sustitución sin preguntar si estamos seguros de querer borrarla. Sí muestra un mensaje confirmando que se ha eliminado correctamente.

Se ha eliminado correctamente la sustitución.

Las sustituciones **únicamente** se podrán realizar con los perfiles de **Abogado**, **Procurador** y **Graduado Social**

