

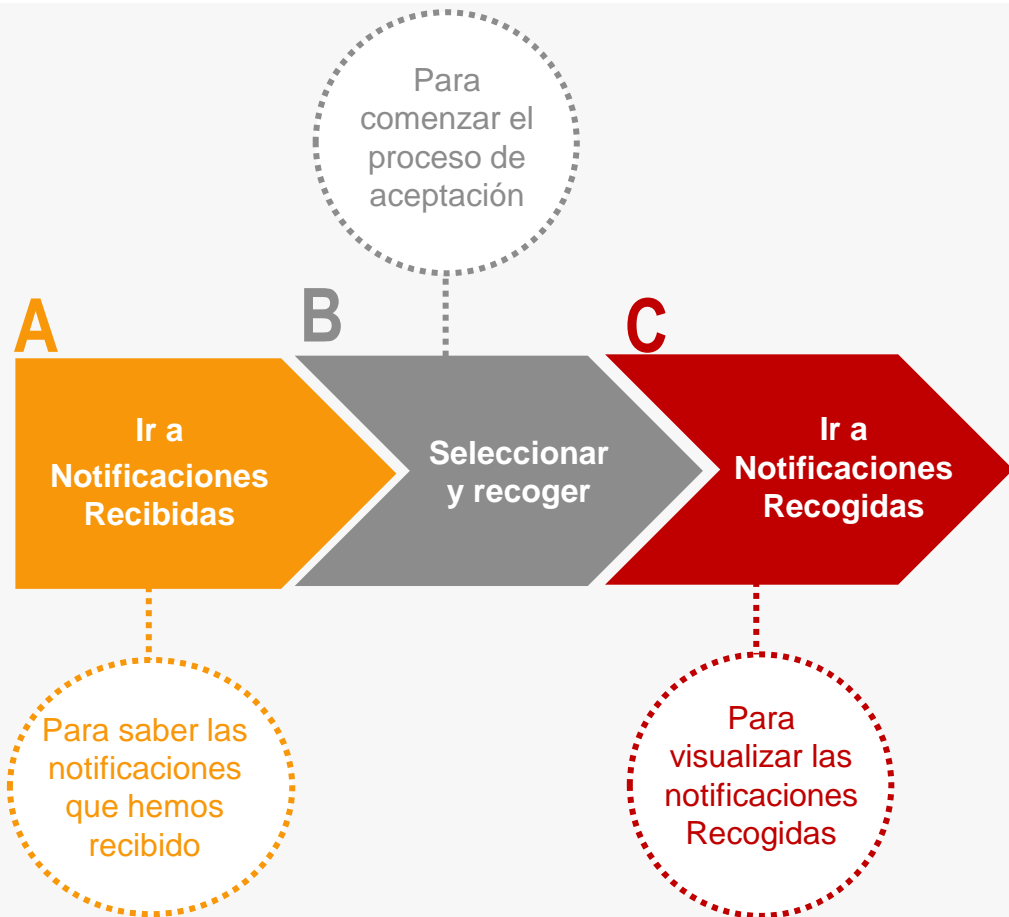
# Cómo recoger y visualizar notificaciones





## ¡Bienvenido!

Para **recoger y visualizar notificaciones** en LexNET seguimos estos pasos:



¡Veamos cada paso con detenimiento!



## A Ir a Notificaciones Recibidas

- 1 Pulsamos en la carpeta “**Notificaciones Recibidas**” ubicada en el bloque **Carpetas** de la parte izquierda.



- 2 Se muestra el **listado de notificaciones recibidas** organizadas en una tabla con distinta información sobre las mismas.



Las **notificaciones** están disponibles en los buzones durante un período de **60 días**.



No podemos visualizar el contenido de la notificación **hasta** que no la hayamos aceptado.



## B Seleccionar y recoger

1 **Seleccionamos** la notificación utilizando el **check** de la primera columna.

REMITENTE	ASUNTO	Nº PROC.	TIPO PROC.	FECHA ENVÍO	FECHA REPARTO
JDO. PRIMERA INSTANCIA N. 1 de Burgos (0905942001)	AUXILIO JUDICIAL EUROPEO (CIVL)	00802017	EER	29/08/2017 12:21:00	29/08/2017 12:21:08



Podemos aceptar varias notificaciones a la vez.

¿Cómo?

Seleccionando el check de cada una de ellas.



2 Pulsamos en **“Recoger”** para comenzar el proceso de aceptación de la notificación o notificaciones si hemos seleccionado varias.

REMITENTE	ASUNTO	Nº PROC.	TIPO PROC.	FECHA ENVÍO	FECHA REPARTO
JDO. PRIMERA INSTANCIA N. 1 de Burgos (0905942001)	AUXILIO JUDICIAL EUROPEO (CIVL)	00802017	EER	29/08/2017 12:21:00	29/08/2017 12:21:08

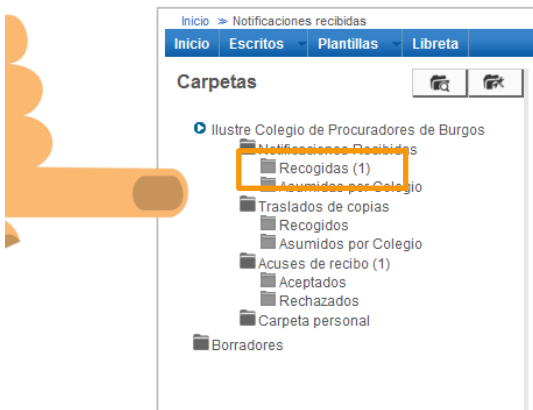


## C Ir a Notificaciones Recogidas

1 Se muestra un **mensaje confirmando** que las notificaciones han sido recogidas correctamente. Para ver las notificaciones recogidas tenemos dos opciones:

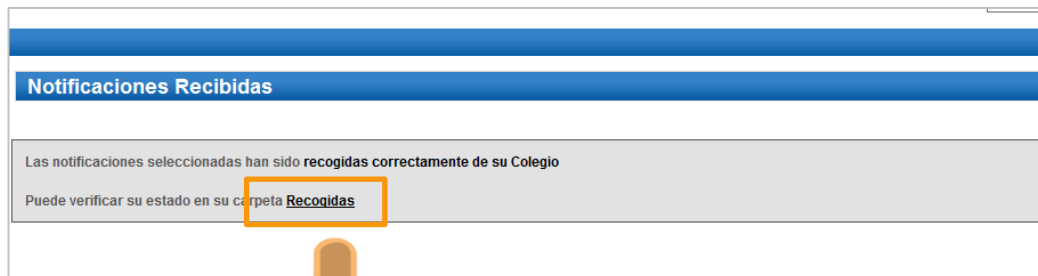
### Opción A

Pulsando en la carpeta de **Recogidas**.



### Opción B

Pulsando en el **mensaje de verificación**.



# Cómo recoger y visualizar notificaciones



C Ir a notificaciones recogidas

**2** Se muestra la **notificación aceptada**. Pulsamos en el **asunto** de la misma para **visualizarla**.

**Aceptadas**

En este momento tiene **1 mensajes**.  
Encontrados: 1 | Seleccionados: 0

Mensajes por pág.: 50

TIPO MENSAJE	REMITENTE	ASUNTO	Nº PROC.	TIPO PROC.	FECHA ENVÍO	FECHA ACEPTACIÓN	
<input type="checkbox"/> <input checked="" type="checkbox"/>	NOTIFICACION	JDO. PENAL N. 1 de Madrid [2807951001]	<a href="#">Procedimiento Abreviado (PENAL)</a>	1/2016	PAB	16/12/2016 12:25:45	16/12/2016 12:28:18

Mover a: Seleccione Carpeta

**Detalle de la Notificación**

**3** Se visualiza la **notificación abierta** donde podemos ver **todos los detalles** de la misma una vez aceptada.

**Aceptadas**

**Tipo Mensaje:** Notificación

**Asunto:** Procedimiento Abreviado (PENAL)

**Remitente:** Órgano: JDO. PENAL N. 1 de Madrid , Madrid [2807951001]  
Tipo de Órgano: JDO. DE LO PENAL

**Destinatarios:** Fuerzas y Cuerpos de Seguridad: Madrid-Comisaría Provincial-Brigada de Policía Judicial [28079910C1]

**Fecha:** 16/12/2016 - 12:25

**Documentos:** prueba 2.pdf (PRINCIPAL)  
Documentno anexo.pdf (ANEXO)

**Datos:** Procedimiento destino: Procedimiento Abreviado (PENAL) Nº:1/2016  
Identificador en LexNET: 201610000127364

**Historia** 16/12/2016 - 12:28: Madrid-Comisaría Provincial-Brigada de Policía Judicial (Madrid) FIRMA Y ENVÍA EL RECIBÍ

Mover a: Seleccione Carpeta

