

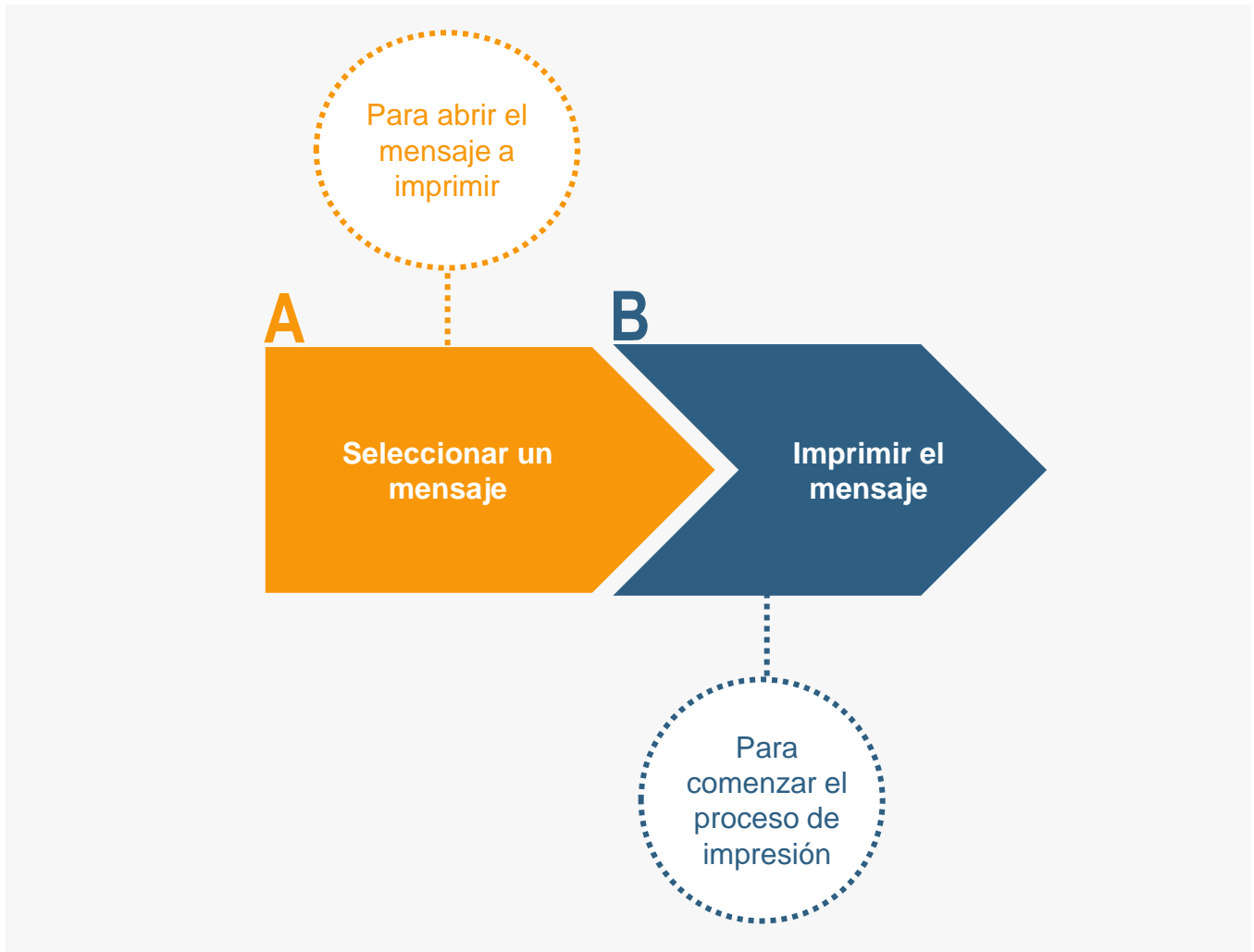
# Cómo imprimir un mensaje





## ¡Bienvenido!

Para **imprimir un mensaje** en LexNET seguimos estos pasos:

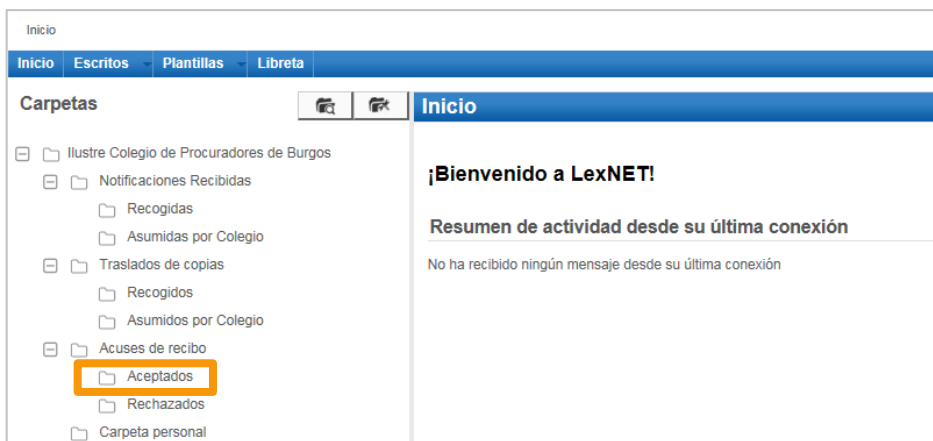


¡Veamos cada paso con detenimiento!

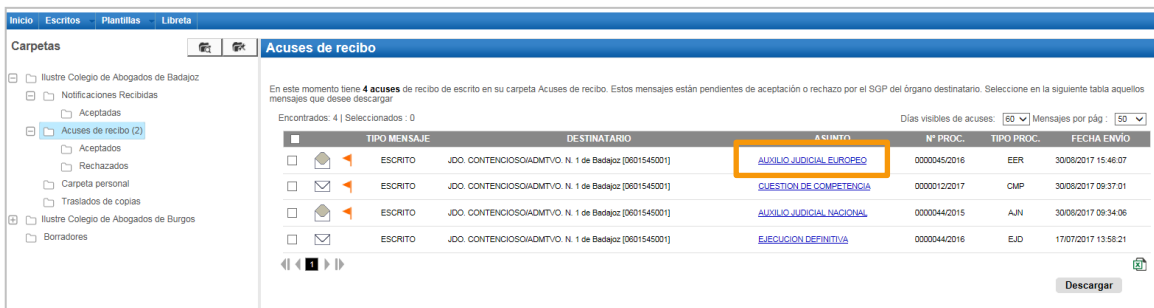


## A Seleccionar un mensaje

**1** Seleccionamos el mensaje a imprimir. En nuestro ejemplo seleccionamos un acuse de recibo en la carpeta de “Acuses de recibo”.



**2** Pulsamos en el **asunto** del mensaje (en este caso un acuse) para abrirlo y visualizarlo.



Los **mensajes** están disponibles en los buzones durante un período de **60 días** desde que lo recibes en tu buzón.

Solo los **acuses de recibo se podrán recuperar** pasado ese plazo, **previa Auditoría** realizada por el administrador del colegio profesional.



## B Imprimir el mensaje

1 Una vez abierto el mensaje, **pulsamos** en el botón “Imprimir”.

**Aceptadas**

**Tipo Mensaje:** Notificación

**Asunto:** PROCEDIMIENTO ORDINARIO (CONTENCIOSO)

**Remitente:**  
**Órgano:** JDO. CONTENCIOSO/ADMTVO. N. 1 de Badajoz, Badajoz [0601545001]  
**Tipo de Órgano:** JDO. DE LO CONTENCIOSO

**Destinatarios:**  
**Usuario:** GRANDA GONZALEZ, ESPERANZA [12345]  
**Colegio de Abogados:** Ilustre Colegio de Abogados de Cáceres[A10037]

**Fecha:** 10/12/2015 - 14:26

**Documentos:**  
 [plan\\_500d\\_aceleracion\\_digital\\_Justicia.pdf](#) (PRINCIPAL)  
 [Organos\\_Unicos\\_140411.pdf](#) (ANEXO)

**Datos:**  
**Procedimiento :** PROCEDIMIENTO ORDINARIO (CONTENCIOSO) [PO]  
**Nº Procedimiento** 01/2013  
**Identificador en LexNET:** 201510000080718

**Historia** 11/12/2015 - 10:51: GRANDA GONZALEZ, ESPERANZA [12345] - Ilustre Colegio de Abogados de Cáceres (Cáceres) FIRMA Y ENVÍA EL RECIBÍ

Mover a:

2 Se muestra un **mensaje** preguntando si deseamos **abrir o guardar** el fichero generado. **Pulsamos** en el botón “Abrir”.

Identificador en LexNET: 201510000080718

**Historia** 11/12/2015 - 10:51: GRANDA GONZALEZ, ESPERANZA [12345] - Ilustre Colegio de Abogados de Cáceres (Cáceres) FIRMA Y ENVÍA EL RECIBÍ

¿Desea abrir o guardar 201510000080718.pdf desde lexnet3pruebas.justicia.es?

# Cómo imprimir un mensaje



## B Imprimir el mensaje

### 3

Se abre un **fichero PDF** que contiene los datos principales del mensaje (en este caso un acuse) e irá firmado electrónicamente por LexNET.

Archivo Edición Ver Ventana Ayuda

Herramientas Firmar Comentario

Firmado y todas las firmas son válidas. Panel de firma

Mensaje LexNET

Mensaje

Id_LexNet	20151020090718		
Asunto	PROCEDIMIENTO ORDINARIO (CONTENCIOSO)		
Remite	Órgano	JDO. CONTENCIOSO/ADMTVO. N. 1 de Badajoz, Badajoz [0601545001]	
	Tipo de órgano	JDO. DE LO CONTENCIOSO	
	Oficina de registro	OF.REGIST.Y REPARTO CONTENCIOSO/ADMTVO. [0601545000]	
Destinatario	GRANDA GONZALEZ, ESPERANZA [12345]		
	Colegio de Abogados Ilustre Colegio de Abogados de Cáceres		
Fecha-hora envío	10/12/2015 14:26		
Documentos	plan_500d_aceleracion_digital_Justicia.pdf(Principal)		
	Hash del Documento: f157f5bd99fbd83bceda93c3f580722cbb415		
	Organos_Unicos_140411.pdf(Anexo)		
Datos del mensaje	Tipo procedimiento	PROCEDIMIENTO ORDINARIO (CONTENCIOSO)[PO]	
	Nº procedimiento	01/2013	

Historia del mensaje

Fecha-hora	Emisor de acólón	Acólón	Destinatario de acólón
11/12/2015 10:51	GRANDA GONZALEZ, ESPERANZA [12345]-Ilustre Colegio de Abogados de Cáceres	FIRMA Y ENVÍA EL RECIBI	

(\*) Todas las horas referidas por LexNET son de ámbito Peninsular.

Firma válida LexNET



A partir de aquí podemos imprimir el mensaje utilizando las opciones del programa que usamos habitualmente para imprimir documentos en formato PDF.

