

Cómo buscar mensajes



GOBIERNO
DE ESPAÑA

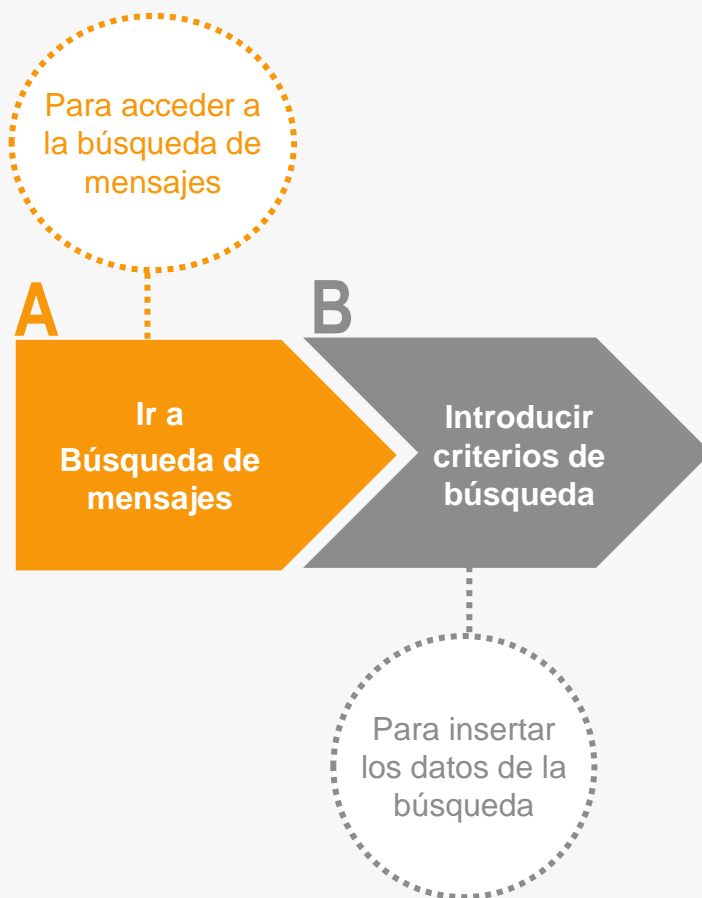
MINISTERIO
DE JUSTICIA

LexNET
Justicia



¡Bienvenido!


Para **buscar mensajes** en LexNET seguimos estos pasos:

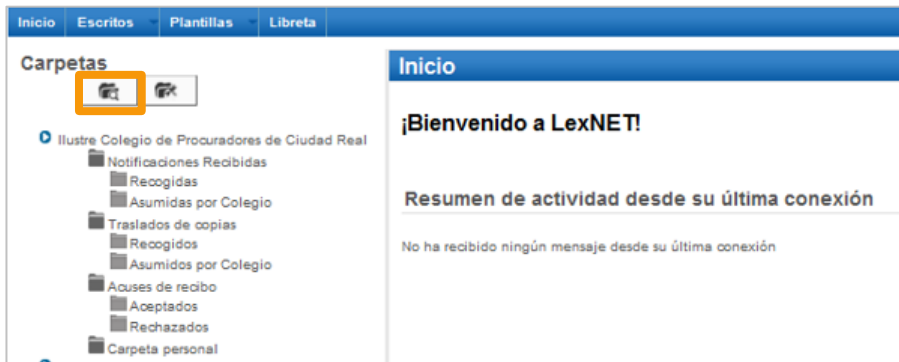


¡Veamos cada paso con detenimiento!



A Ir a búsqueda de mensajes

- 1 Pulsamos en el icono de Búsqueda de mensajes  ubicado en el bloque **Carpetas** de la parte izquierda.



- 2 Se muestra la pantalla de **Búsqueda Avanzada**.

Búsqueda Avanzada

Rellene los campos con los que desea realizar su búsqueda de los mensajes de su buzón

Remitente:	<input type="text" value="Ilustre Colegio de Procuradores de Ciudad Real"/>
Tipo Procedimiento	<input type="text"/>
Nº de procedimiento (numero/aaaa)	<input type="text"/> / <input type="text"/>
Carpetas de búsqueda	<input type="text"/> <input type="checkbox"/> Buscar en subcarpetas
Estado	<input type="checkbox"/> Pendiente <input type="checkbox"/> Aceptado <input type="checkbox"/> Rechazado <input type="checkbox"/> Acuse Registro y Reparto
Fecha inicio búsqueda (dd/mm/aaaa)	<input type="text" value="25/07/2017"/> <input type="checkbox"/> Fecha Exacta
Fecha fin búsqueda (dd/mm/aaaa)	<input type="text" value="25/08/2017"/>
Id LexNET	<input type="text"/>
Estado	<input type="checkbox"/> Leído <input type="checkbox"/> No leído
Tipo remitente	<input checked="" type="radio"/> Todos <input type="radio"/> Profesional <input type="radio"/> Entidad
Tipo destinatario	<input checked="" type="radio"/> Todos <input type="radio"/> Profesional <input type="radio"/> Entidad



B Introducir criterios de búsqueda

1 Introducimos los **criterios de búsqueda** del mensaje o mensajes que queremos localizar y pulsamos en el botón “**Buscar**”.

Búsqueda Avanzada

Rellene los campos con los que desee realizar su búsqueda de los mensajes de su buzón

Remitente: [dropdown] - Ilustre Colegio de Procuradores de Ciudad Real

Tipo Procedimiento: [input]

Nº de procedimiento (numero/aaaa): [input] / [input]

Carpetas de búsqueda: [dropdown] Buscar en subcarpetas

Estado: Pendiente Aceptado Rechazado Acuse Registro y Reparto

Fecha inicio búsqueda (dd/mm/aaaa): 25/07/2017 Fecha Exacta

Fecha fin búsqueda (dd/mm/aaaa): 25/08/2017

Id LexNET: [input]

Estado: Leído No leído

Tipo remitente: Todos Profesional Entidad

Tipo destinatario: Todos Profesional Entidad

Limpiar Buscar

2 Se muestra **listado de mensajes** que coinciden con los criterios de búsqueda introducidos en el formulario. Podemos realizar varias **acciones** sobre los mismos.

Búsqueda Avanzada

La siguiente tabla muestra los resultados de la búsqueda realizada. Seleccione el mensaje para el que desee generar un documento de auditoría o revise el mensaje pulsando en su asunto

Encontrados: 1 | Seleccionados: 0 Mensajes por pág.: 10

TIPO MENSAJE	CARPETA	REMITENTE	DESTINATARIO	ASUNTO	N° PROC.
<input type="checkbox"/>	NOTIFICACION	Recogidas	JDO. PRIMERA INSTANCIA N.	AUXILIO JUDICIAL INTERNACIONAL (CIVIL)	0089/2017

Ver el contenido

Exportar a Excel

Volver Descargar



Los **mensajes** están disponibles en los buzones durante un período de **60 días** desde que la recibes en tu buzón.

Solo los **acuses de recibo se podrán recuperar** pasado ese plazo, **previa Auditoría** realizada por el administrador del colegio profesional.

